



**VOLCANO**  
INFERNO



**SMOKELESS FIREPIT**  
Brukermanual - NO/EN/SE



**FANTASTISKE FLAMMER  
NESTEN RØYKFRITT BÅL  
LETT Å TENNE OPP  
ENKEL Å TA MED SEG**

## VOLCANO INFERNO

### Smokeless fire pit - FCC-B-23002

#### ⚠ FØR DU BEGYNNER Å MONTERE DENNE BÅLTØNNEN:

Les sikkerhetsinstruksjonene og advarslene nøye før bruk.

Kun til utendørs bruk!

#### Mengde ved:

Anbefalt mengde ved: 3,5 kilo

Maksimalt trevirke: 4,5 kilo



#### ⚠ ADVARSEL!

**Ikke flytt båltonnen når den er tent eller mens det fremdeles er varmt. Dette kan føre til alvorlige skader og ny oppflamming kan forekomme.**

**Vi anbefaler bruk av tennbriketter eller tennposer ved antenning.**

**Ikke bruk sprit eller andre tennvæsker til opptenning da dette kan skade båltonnen.**

**Ikke overfyll båltonnen med ved. Da det kan skade brannkammeret og redusere effekten.**

**Skader forårsaket av feil bruk dekkes ikke av garantien.**

#### SIKKERHETSINSTRUKSJONER

- Kun til utendørs bruk!
- Ikke bruk under markiser, overbygg, parasoller eller lignende.
- Plasser båltonnen på et fast, jevnt, ikke brennbart og stabilt underlag i sikker avstand fra bygninger, trær og andre brennbare materialer.
- Flytt aldri ildstedet når det er i bruk. FCC BBQ Volcano blir veldig varm under bruk og må ikke flyttes under bruk. Hold barn, dyr og andre som trenger tilsyn i sikker avstand fra bålplassen.
- FCC BBQ Volcano skal ikke brukes av personer under 18 år, bortsett fra under streng tilsyn av voksne. Båltonnen er ikke et leketøy.
- Vær forsiktig så du ikke kommer i kontakt med noen deler under bruk, da dette kan føre til omfattende skader. Ikke plasser møbler eller andre brennbare gjenstander ved siden av brannkammeret.
- FCC BBQ Volcano er designet for bruk med vanlig tre og skal ikke brukes med noen annen type brennbart materiale. Tennvæske eller andre brennbare væsker må ikke brukes til antenning eller under bruk, da dette kan skade metallet.
- Tenn aldri på nytt ilden med noen form for væske, ikke engang lettere væske, da kullet fortsatt kan ulme og forårsake store flammer, brannfare og skade brannkammeret.
- La brannkammeret avkjøles i minst 24 timer før du tømmer det, eller tøm brukt ved i en metallbeholder. Tøm aldri brukt ved direkte på bakken.
- Husk faren for brann. Ikke bruk båltonnen i sterk vind. La aldri en tent ildsted være uten tilsyn.
- Ikke lag mat på bålet før veden har fått et belegg av aske.
- Obs! skarpe kanter kan forekomme. Vi har gjort alt vi kan for å fjerne skarpe kanter under produksjonen, men vi anbefaler at du sjekker.
- FCC BBQ Volcano er beregnet for privat bruk.
- Båltonnen skal ikke brukes på båter eller noen form for kjøretøy.
- Når du bruker båltonnen, må du utvise samme forsiktighet som når du tenner vanlig bål.
- Ikke bruk båltonnen før du har lest alle sikkerhetsadvarslene og prosedyrene for bruk.
- Båltonnen må ikke endres eller modifiseres på noen måte.
- Ikke len deg over ilden under bruk, da dette kan forårsake brannskader.
- Ikke bruk vann til å slukke brannen, da dette kan skade båltonnen og brukeren.
- Skader på personer, materialer eller død kan oppstå hvis advarslene ovenfor ikke følges.
- Båltonnen bør ikke brukes direkte på terrassen da varmelommen under båltonnen kan trekke fuktighet ut av treverket og skape fargeforskjell. Her kan stativet (kjøpes separat) være et godt alternativ.
- Båltonnen bør tildekkes når ikke i bruk for å unngå at aske og vann samles noe som kan vanskeliggjøre rengjøring og tette tilluft.



**Ikke bruk ildstedet i et trangt og / eller beboelig rom, f.eks. hus, telt, campingvogn, bobiler, båter.  
Fare for dødsfall med karbonmonoksidforgiftning.**

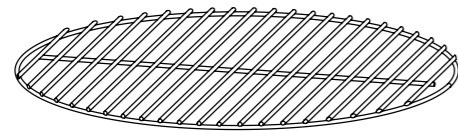
Med FCC BBQ Volcano kan du nyte dager foran bålet uten den sjenerende røyken. Med sitt geniale design og oppbygging minimeres røyken til et minimum. Dette gjør at du kan nyte kosen med fantastiske flammer, samtidig som du slipper å flytte stolen hvert 5 minutt grunnet røyken. Dette lar seg gjøre med et enkelt, men geniale oppsett der varmluft fra bålet antenner overskuddsrøyken. Dette gir både mindre røyk og fantastiske flammer.

FCC BBQ Volcano passer for bruk hjemme i hagen, på hytta, på tur eller på camping. Med sin lette vekt og det praktiske bærenettet så kan den enkelt fraktes og benyttes på tur.

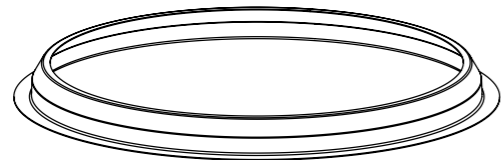
#### ESKEN INNEHOLDER:

- 1x Grillrist
- 1x Volcano Inferno - medium
- 1x Volcano Inferno stand
- 1x Bæreveske til Volcano Inferno - medium
- 2x Bålspyd med bæreveske
- 1x Oppskriftshefte


#### GRILLRIST




#### TOPPRING



#### BÅLTØNNE



#### BUNNRING



#### BÆREVESKE



#### BÅLSPYD MED BÆREVESKE

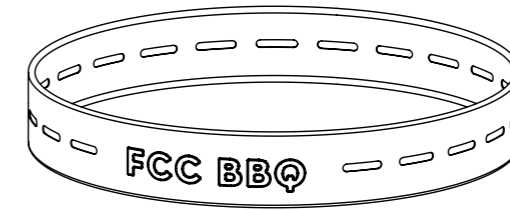


#### OPPSKRIFTSHEFTE

## HVORDAN BRUKE DIN VOLCANO

### Steg 1:

Bruk medfølgende bunnring til å plassere båltonnen på, pass på at båltonnen sentreres på ringen. Dette for å skape ekstra avstand mot underlaget. Båltonnen anbefales å plasseres på et flatt, stabilt og ikke brennbart materiale.



#### BUNNRING

### Steg 2:

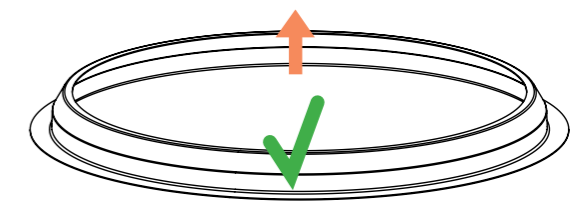
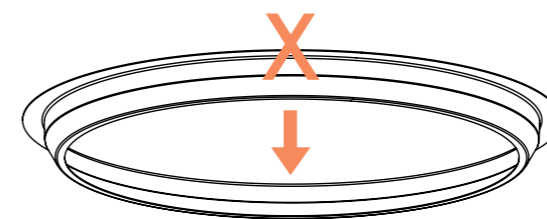
Plasser små trebiter i midten av båltonnen og antenner, fyll deretter på med flere vedkubber gradvis. Unngå å bruke annet enn ved, og tennbriketter eller tennposer som opptenning. Tennvæske kan skade metallet og føre til rustdannelse.

### VIKTIG:

Ikke overfyll med ved slik at veden dekker luftehullene i toppen av båltonnen, dette vil hindre antenning av røyk og minimere effekten. Ikke fyr med annet enn ved i båltonnen. Bjørkeved gir best resultat og mindre røyk/gnister enn eks. furu.

### Steg 3:

Plasser toppringen med kanten pekende oppover. Toppringen har en viktig funksjon for å beskytte mot vind og øke effekten av flammene.



#### TOPPRING



**Volcano**  
INFERNO

#### Steg 4:

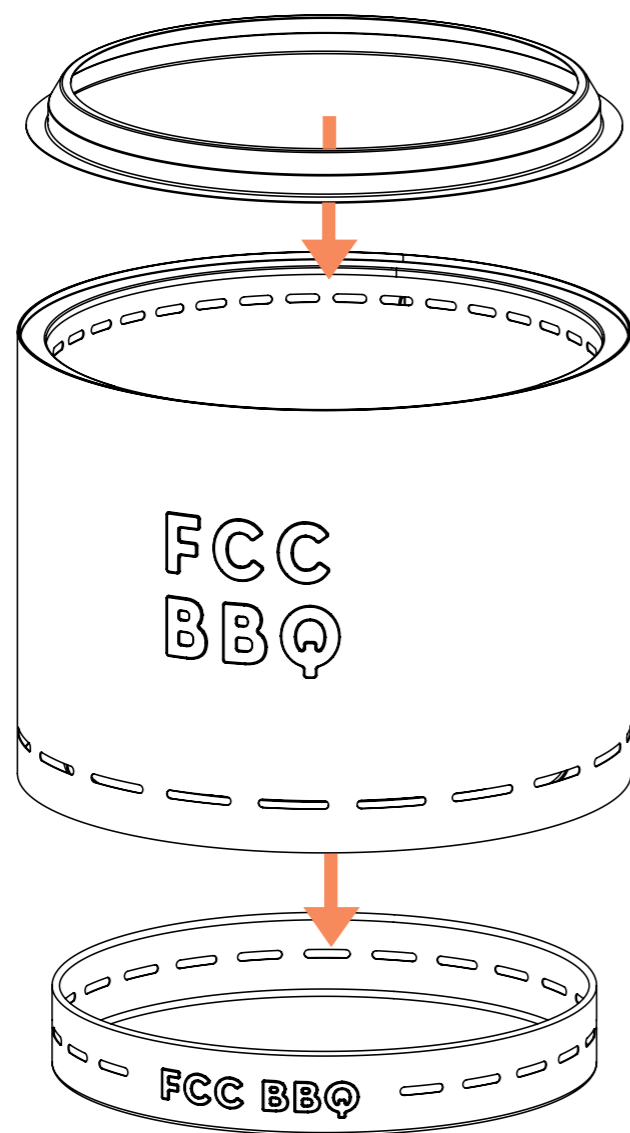
Når bålet har tatt fyr tilfør ekstra ved for å vedlikeholde bålet. Etter 10-15 min med intensiv fyring vil luften mellom veggene bli så varm at røyken antennes og minimeres. Dette må vedlikeholdes med påfyll av ved gjennom bruken.

#### Steg 5:

Når du er klar for å avslutte bålet la det brenne ut av seg selv. Dette vil minimere asken som blir igjen.

#### Steg 6:

Når bältønnen er helt kald, snu den over og tøm ut asken før lagring. Pass på at bältønnen er helt kald før den pakkes bort. Plasser bunnringen inni bältønnen og snu toppringen for komprimert lagring. Asken bør helles i en brannsikker beholder eller slukkes med vann.



#### TIPS

- Bruk tørr ved, gjerne bjørk
- Det tar 10-15min med intensiv fyring før du oppnår full effekt. Luften må varmes for å skape sekundær antenning i toppen.
- Spre bålet jevnt over bunnen for maksimal effekt.
- Ikke fyll over hullene på innsiden av bältønnen, dette vil minimere eller hindre effekten.
- Ikke dekk til hullene i bunnen av bältønnen da dette vil hindre luft gjennomstrømmingen.
- Plasser bältønnen med god avstand fra brennbart materiale. Husk at flammene går høyt og bältønnen skal ikke plasseres under overbygg eller annet brennbart materiale.
- Bältønnen anbefales å plasseres på ikke brennbart materiale.
- Bältønnen blir veldig varm. Pass på barn og husdyr.
- Metall vil få en patina farge etter bruk, dette påvirker ikke bältønnens funksjon.
- Vær, vind og manglende vedlikehold over tid kan føre til rust og misfarging. Dette er ikke en reklamasjonssak.
- HUSK: Ikke la vann få samle seg i bältønnen. Vannansamlinger i kombinasjon med aske vil danne en tykk røre som kan tette luftehullene og hindre luftgjennomstrømming. Dette kan redusere effekten og gjøre bältønnen vanskelig å rengjøre.

#### LAGRING OG VEDLIKEHOLD

- Rengjøring og korrekt oppbevaring øker levetiden og utseendet.
- Etter hver bruk bør bältønnen tømmes for aske. Tørk over overskuddsmasse ved behov. Bruk en tørr klut.
- Det er viktig at bältønnen holdes fri for vann og snø da dette kan føre til rust og misfarging over tid. Bruk grilltrekk eller plasseres tørt når ikke i bruk.
- Bältønnen er bygget med alle deler i 304 stainless steel som har høy motstandsdyktighet mot rust, men ikke rustfri.
- Stainless steel vil få en patina farge grunnet den høye varme over tid, dette er normalt og vil ikke påvirke bruken.
- Overflaterust kan forekomme, spesielt i kystnære strøk. Dette pusses bort med egnede produkter som stålull eller liknende.

#### ADVARSLER

- FCC BBQ Volcano er for utendørs bruk og skal ikke bruke innendørs eller et lukket område.
- FCC BBQ Volcano blir meget varm under bruk og skal ikke flyttes på under bruk. Pass på barn og husdyr.
- Pass på å ikke komme i kontakt med noen deler under bruk da dette vil kunne føre til omfattende skader. Plasser heller ingen møbler eller annet brennbart inntil bältønnen.
- Bruk ikke FCC BBQ Volcano innendørs. Giftig karbondioksid kan samles og føre til omfattende skader og dødsfall.
- FCC BBQ Volcano bältønne er kun for privat bruk.
- FCC BBQ Volcano bältønne skal ikke brukes av personer under 18 år. Volcano er ikke et leketøy.
- Bältønnen må plasseres slik at den ikke kan gjøre skade på personer eller omgivelser. Merk at flammen kan gå høyt.
- Bältønnen skal ikke brukes på båt eller noen form for kjøretøy.
- Når du bruker bältønnen må du utvise samme forsiktighet som ved antenning av vanlig bål.
- Ikke bruk bältønnen før du har lest alle sikkerhetsadvarslene og fremgangsmåten for bruk.
- FCC BBQ Volcano er laget for bruk med vanlig ved og skal ikke brukes med noen annen form for brennbart materiale. Tennvæske eller andre brennbare væsker skal ikke brukes for antenning eller under bruk da dette kan skade metallet.
- Bältønnen må ikke forandres eller modifiseres på noen måte.
- Plasser alltid bältønnen på et flatt, jevnt og sikkert underlag.
- Ikke bruk bältønnen under vindfulle dager.
- Ikke len deg over bålet under bruk, dette kan medføre brannskader.
- Ikke bruk vann til å slukke bålet da dette kan skade bältønnen og brukeren.
- Skader på personer, materialer eller dødsfall kan forekomme hvis overnevnte advarsler ikke er fulgt.

## VOLCANO INFERNO

Smokeless fire pit - FCC-B-23002

### ⚠ INNAN DU BÖRJAR INSTALLERA DEN HÄR ELDSTADEN:

Läs säkerhetsanvisningarna och varningarna noggrant före användning.

Endast för utomhusbruk!

#### Kvantitet tre:

Rekommenderad mängd trä: 3,5 kilo

Maximalt ved: 4,5 kilo



### ⚠ VARNING!

Flytta inte eldstaden när den är tänd eller när den fortfarande är varm.

Rör inte vid eldstaden när den är tänd, den kan vara extremt varm och det finns risk för brännskador

Rör inte vid eldstaden när den är tänd, den kan vara extremt varm och det finns risk för att tända elden igen.

Vi rekommenderar användning av tändbriketter eller tändpåsar för antändning.

Använd inte alkohol eller bensin för belysning.

Fyll inte eldstaden med trä, eftersom det kan skada brandkammaren och minska effekten.

Skador orsakade av felaktig användning täcks inte av garantin.

### SÄKERHETS INSTRUKTIONER

- Endast för utomhusbruk!
- Använd inte under markiser, baldakiner, parasoller eller liknande.
- Placera eldstaden på en fast, jämn, inte brandfarligt och stabil yta på säkert avstånd från byggnader, träd och andra brännbara material.
- Flytta aldrig eldstaden när den används. FCC BBQ Volcano blir mycket varm under användning och får inte flyttas under användning. Håll barn, djur och andra som behöver tillsyn på ett säkert avstånd från lägereldplatsen.
- FCC BBQ Volcano bör inte användas av personer under 18 år, utom under strikt övervakning av vuxna. Eldstaden är inte en leksak.
- Var försiktig så att du inte kommer i kontakt med några delar under användning, eftersom det kan leda till omfattande skador. Placera inte möbler eller andra lättantändliga föremål bredvid brandkammaren.
- FCC BBQ Volcano är konstruerad för användning med vanligt trä och ska inte användas med någon annan typ av brännbart material. Gnistvätska eller andra brandfarliga vätskor får inte användas för antändning eller under användning, eftersom detta kan skada metallen.
- Tänd aldrig apparaten igen med någon form av vätska, inte ens lättare vätska, eftersom kolekret fortfarande kan lödas och orsaka stora lågor, brandrisk och skada på brandkammaren.
- Låt brandkammaren svalna i minst 24 timmar innan du tömmer den, eller töm begagnat trä/briketter i en metallbehållare. Töm aldrig använda kol/briketter direkt på marken.
- Kom ihåg risken för brand. Använd inte lägerelden i starka vindar. Lämna aldrig en tänd eldstad utan uppsikt.
- Koka inte förrän träet har en askbeläggning
- Vi har gjort allt vi kan för att ta bort skarpa kanter under produktionen, men vi rekommenderar att du kontrollerar
- FCC BBQ Volcano är avsedd för privat bruk.
- Brandkammaren ska inte användas på båtar eller någon typ av fordon.
- Var försiktig när du använder eldstaden som när du tänder en vanlig eld.
- Använd inte eldstaden förrän du har läst alla säkerhetsvarningar och procedurer för användning.
- Lägereldplatsen får inte ändras eller modifieras på något sätt.
- Luta dig inte över elden under användning, eftersom det kan orsaka brännskador.
- Använd inte vatten för att släcka elden, eftersom det kan skada eldstaden och användaren.
- Skador på personer, material eller dödsfall kan uppstå om ovanstående varningar inte följs.
- Eldtunnan ska inte användas direkt på altanen då värmefickan under eldtunnan kan dra ut fukt ur veden och skapa en färgskillnad. Här kan stativet (köps separat) vara ett bra alternativ.



Använd inte eldstaden i ett trångt och / eller bebodigt rum, t.ex. hus, tält, husvagnar, husbilar, båtar.  
Dödsfara med kolmonoxidförgiftning.

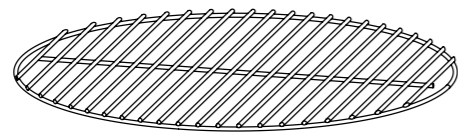
Med FCC BBQ Volcano kan du njuta framför elden utan att plågas av besvärande rök. Tack vare en sniirik design och genialt utförande minimeras röken till ett minimum. Detta gör att du kan njuta av mys framför brasan samtidigt som du slipper flytta stolen vart femte minut på grund av röken. Detta är möjligt tack vare en enkel, men smart konstruktion där varmluft från elden antänder överskottsroken. Detta ger både mindre rök och fantastiska lågor.

FCC BBQ Volcano lämpar sig för användning hemma i trädgården, vid sommarstugan eller på camping. Med sin låga vikt och den praktiska nätpåsen kan eldskålen enkelt tas med och användas på resan.

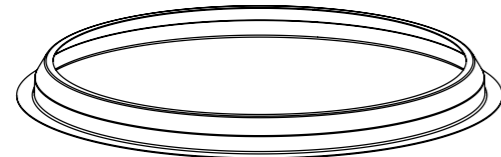
#### LÅDAN INNEHÅLLER

- 1x Grillgaller
- 1x Volcano Inferno - Medium
- 1x Volcano Inferno stativ
- 1x Bärveska för Volcano Inferno - medium
- 2x Bålspett med väska
- 1x Recepthäfte


#### GRILLGALLER




#### TOPPRING



#### BASE



#### BOTTENRING



#### BÄRVESKA



#### BÅLSPETT MED VÄSKA

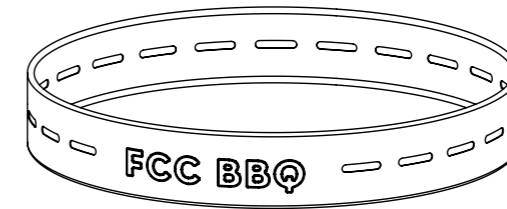


#### RECEPTHÄFTE

#### SÅ HÄR ANVÄNDER DU VOLCANO

##### Steg 1:

Använd medföljande bottenring för att placera eldskålen på, se till att det centreras på ringen. Detta för att skapa extra avstånd mot underlaget. Vi rekommenderar att du placerar eldskålen på ett plant stabilt och inte brännbart material.



#### BOTTENRING

##### Steg 2:

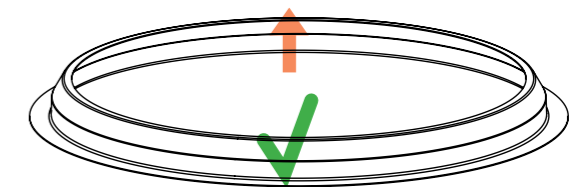
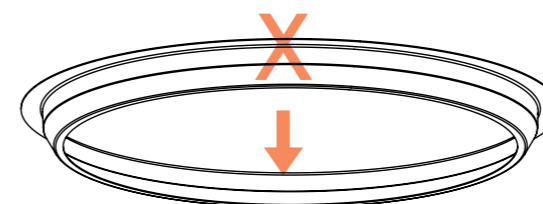
Placera små träbitar i mitten av eldskålen och tänd sedan brasan. Fyll därefter på med flera vedklabbar vartefter. Undvik att använda annat än ved, och briketter eller tändpåsar som tändning. Gnistvätska kan skada metallen och leda till rostbildning.

##### VIKTIGT!


Fyll inte på för mycket ved så att den täcker lufthålen överst i eldskålen. Detta kommer att förhindra antändningen av rök och minimera effekten. Elda inte med något annat än ved i eldskålen. Björkved ger bäst resultat och mindre rök/gnistor än ex. tall.

##### Steg 3:

Placera toppringen med kanten riktad uppåt. Toppringen fyller en viktig funktion, nämligen att skydda mot vind och öka effekten av lågorna.



#### TOPPRING



#### Steg 4:


När brasan har tagit fart tillför du extra ved för att hålla elden vid liv. Efter 10–15 min intensiv eldande kommer luften mellan väggarna bli så varm att röken antänds och minimeras. Detta måste underhållas med påfyllning av ved under användning.

#### Steg 5:

När du inte längre behöver någon brasa, låter du elden brinna ut och slockna av sig själv. Detta minimerar mängden aska som blir kvar.

#### Steg 6:

När eldskålen har svalnat helt, vänder du den och tömmer ut askan före förvaring. Se till att eldskålen har svalnat helt innan du lägger undan den för förvaring. Placera bottenringen inuti eldskålen och vrid topplingen för komprimerad förvaring. Askan ska hållas i en brandsäker behållare eller släckas med vatten.



#### TIPS

- Använd torr ved, gärna björk.
- Det krävs 10–15 minuter intensiv eldande innan du uppnår full effekt. Luften måste värmas upp för att skapa en sekundär antändning långst upp.
- Sprid ut elden jämnt över botten för maximal effekt.
- Se till att inte fylla på så mycket att hålen inuti eldskålen täcks, detta skulle minimera eller förhindra effekten.
- Täck inte igen hålen i botten av eldskålen eftersom detta kommer att hindra luftgenomströmningen.
- Placera eldskålen på behörigt avstånd till brännbart material. Kom ihåg att lågorna brinner högt och placera inte eldskålen under överbyggnad eller annat brännbart material.
- Vi rekommenderar att du placerar eldskålen på ett icke brännbart material.
- Eldskålen blir väldigt varm. Håll barn och husdjur under uppsikt.
- Metallen får en patinerad färg efter användning. Detta är normalt och påverkar inte funktionen hos eldskålen.
- Om eldskålen utsätts för väder och vind under längre tid samt får bristande underhåll, kan detta leda till rost och missfärgning. Detta är inget skäl för reklamation.
- KOM IHÅG: Låt inte vatten samlas i eldtunnan. Detta i kombination med askan kommer att bilda en tjock blandning som kan tappa till lufthålen och förhindra luftflöde. Detta kan minska effekten och göra eldstaden svår att rengöra.

#### FÖRVARING OCH UNDERHÅLL

- Rengöring och korrekt förvaring har en positiv effekt på eldskålen, både vad avser livslängden och utseendet.
- Efter varje användningstillfälle måste eldskålen tömmas på aska. Torka vid behov ur eventuella kvarvarande rester. Använd en torr trasa
- Det är viktigt att eldskålen hålls fri från vatten och snö eftersom detta över tid kan leda till rost och missfärgning. Använd ett grillöverdrag eller placera eldskålen torrt när den inte används.
- Alla delar av eldskålen är gjorda av rostfritt stål typ 304 som visserligen är mycket motståndskraftigt mot rost men inte helt rostfritt.
- Den höga värmen ger med tiden det rostfria stålet en patinerad färg. Detta är normalt och påverkar inte funktionen.
- Ytrost kan förekomma, särskilt i kustområden. Detta slipas bort med lämpliga produkter som stålull eller liknande.

#### VARNINGAR

- FCC BBQ Volcano är avsedd för utomhusanvändning och får inte användas inomhus eller i ett slutet utrymme.
- FCC BBQ Volcano blir väldigt het vid användning och ska inte flyttas på förrän elden har brunnit ut och eldskålen har svalnat. Håll barn och husdjur under uppsikt.
- Se till att inte komma i kontakt med några delar under användning eftersom detta kan resultera i svåra personskador. Placera inte heller några möbler eller annat brännbart bredvid eldskålen.
- Använd inte FCC BBQ Volcano inomhus. Giftig koldioxid kan ansamlas och leda till svåra personskador och i värsta fall dödsfall.
- FCC BBQ Volcano är endast avsedd för privat bruk
- FCC BBQ Volcano får inte användas av personer under 18 år med undantag av om användning sker under tillsyn och noggrann vägledning av en ansvarig vuxen person. Volcano är ingen leksak.
- Eldskålen måste placeras så att den inte kan vålla några skador på personer eller omgivningar. Tänk på att lågorna kan flamma högt.
- Eldskålen får inte användas ombord på en båt eller någon typ av fordon.
- Vid användning av eldskålen måste du vidta samma försiktighetsmått som när du gör upp en vanlig eld utomhus.
- Använd inte eldskålen förrän du har läst alla säkerhetsvarningar och anvisningar för användning.
- FCC BBQ Volcano har skapats för användning med vanlig ved och får inte användas med någon annan typ av brännbart material. Tändväska eller andra brännbara vätskor får inte användas för antändning eller under användning eftersom detta kan skada metallen.
- Eldskålen får inte förändras eller modifieras på något sätt.
- Placera alltid eldskålen på ett plant, jämnt och säkert underlag.
- Använd inte eldskålen vid stark vind.
- Luta dig inte över elden i eldskålen – risk för brännskador föreligger.
- Använd inte vatten för att släcka elden, detta kan medföra skador både på eldskålen och användaren.
- Vid underlåtelse att följa ovannämnda varningar kan resultatet bli materialskada, personskada och i värsta fall dödsfall.

# VOLCANO INFERNO

Smokeless fire pit - FCC-B-23002

## ⚠ BEFORE STARTING TO ASSEMBLE THIS FIRE PIT:

Carefully read the safety instructions and warning before use.

For outdoor use only!

### Amount of wood:

Recommended amount of wood: 3,5 kilo

Maximum amount of wood: 4,5 kilo



## ⚠ WARNING!

Never move the fire pit once lit or while it is still hot.

Do not touch the fire pit body when lit, it can be extremely hot and there is a risk of burns

Do not touch the fire pit body when lit, it can be extremely hot and there is a risk of relighting the fire.

We recommend the use of lighting briquettes or lightning bags.

Do not use spirit or petrol for lighting or re-lighting!

Never overfill the fire pit with wood, as it may damage the fire pit and reduce the effect.

Damage caused by incorrect use is not covered by the warranty.

## SAFETY INSTRUCTIONS

- For outdoor use only! Do not use under awnings, canopies, parasols or the like.
- Place the appliance on a firm, even, not flammable and stable surface at a safe distance from buildings, trees and other flammable materials.
- Never move the fire pit when in use. FCC BBQ Volcano gets very hot during use and must not be moved during use. Keep children, animals and others who needs supervision at a safe distance from the fire pit.
- FCC BBQ Volcano should not be used by persons under the age of 18 except under the strict supervision of adults. Volcano is not a toy.
- Be careful not to come into contact with any parts during use as this could lead to extensive damage. Also, do not place any furniture or other flammable objects next to the firebox.
- FCC BBQ Volcano is designed for use with ordinary wood and should not be used with any other type of combustible material. Spark fluid or other flammable liquids must not be used for ignition or during use as this may damage the metal.
- Never relight the appliance with any form of fluid, not even lighter fluid, as the charcoal can still be smouldering and cause large flames, a fire hazard and damage the fire pit.
- Let the fire pit cool down for at least 24 hours before emptying it, or empty used wood/briquettes into a metal container. Never empty used charcoal/briquettes directly onto the ground.
- Remember the danger of fire. Do not use the fire pit in strong winds. Never leave a lit fire pit unsupervised.
- Do not cook before the wood has a coating of ash
- Every effort has been made to remove sharp edges during manufacture, but we recommend exercise caution.
- FCC BBQ Volcano is intended for private use.
- The firebox should not be used on boats or any kind of vehicles.
- When using the firebox, you must exercise the same care as when lighting a regular fire.
- Do not use the fire pit until you have read all the safety warnings and procedures for use.
- The fire pit must not be altered or modified in any way.
- Do not lean over the fire during use, as this may cause burns.
- Do not use water to extinguish the fire as this may damage the fire boiler and the user.
- Damage to persons, materials or death may occur if the above warnings are not followed.
- The fire barrel should not be used directly on the terrace as the heat pocket under the fire barrel can draw moisture out of the wood and create a color difference. Here the stand (purchased separately) can be a good alternative.



Do not use the firepit in a confined and/or habitable space e.g. houses, tents, caravans, motor homes, boats.

Danger of carbon monoxide poisoning fatality.



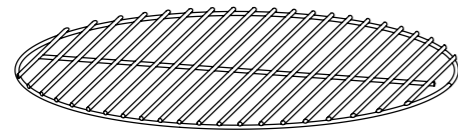
The FCC BBQ Volcano means you can enjoy the warmth of a fire without the smoke. The brilliant design and construction keep smoke to the minimum. That means you enjoy the cosiness of the flames while avoiding having to constantly change position every 5 minutes to keep out of the smoke. What makes that possible is the clever design, in which hot air from the fire burns off excess smoke and results in less smoke and fantastic flames.

FCC BBQ Volcano is perfect for use at home in the garden, at holiday hut or when camping. It's lightweight and comes with a handy carrying net to make it easy to take with you.

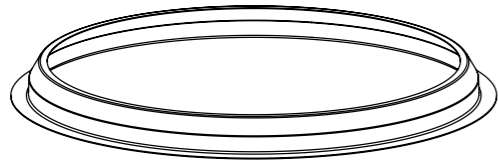
#### PACKAGE INCLUDES

- 1x Grill grate
- 1x Volcano Inferno - medium
- 1x Volcano Inferno stand
- 1x Carry bag for Volcano Inferno - medium
- 2x Firepit skewers with carrying case
- 1x Recipe booklet


#### GRID




#### TOP



#### BASE



#### STAND



CARRY BAG



FIRESPIT SKEWERS WITH CASE




RECIPE BOOKLET

#### HOW TO USE YOUR VOLCANO

##### Step 1:

Use the bottom ring to put the pan on, making sure that the pan is centred on the ring. This is to provide extra distance to the ground. We recommend placing the pan on a flat, stable and non-flammable surface.



STAND

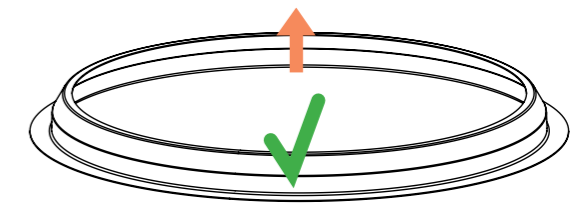
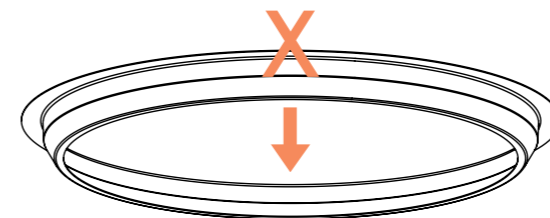
##### Step 2:

Put small pieces of wood in the centre of the pan, light them, and add logs gradually. Avoid using anything other than firewood, and briquettes or igniter bags as ignition. Spark fluid can damage the metal and lead to rust formation.


**IMPORTANT:** Do not put so much wood on that you cover the holes at the top of the pan, this will impair combustion of the smoke and minimise the effect. Do not burn anything other than wood on the pan. Birch wood gives the best result and less smoke / sparks than ex. pine.

##### Step 3:

Place the top ring with the lip pointing upwards. The top ring has an important function, protecting against the wind and enhancing the effect of the flames.



TOP



**Step 4:**


When the fire is lit, add extra wood to keep it going. After 10–15 minutes, the air between the walls will be so hot that the smoke ignites and is minimised. Maintain this effect by topping up with wood while in use.

**Step 5:**

When finished with the fire, simply let it burn out. This will minimise any ash left.

**Step 6:**

When the pan has completely cooled, turn it over and empty the ash out. Always check that the pan is cold before packing it. Place the bottom ring inside the pan and turn over the top ring for compact storage. The ash should be poured into a fireproof container or extinguished with water.

**TIPS**


- Use dry wood, preferably birch.
- It takes 10-15 minutes of good burning to reach full effect. The air is heated to create secondary combustion in the top.
- Spread the fire evenly over the bottom for maximum effect.
- Do not fill above the holes on the inside of the pan, or the effect will be impaired.
- Do not cover the holes in the bottom of the pan. They are needed to provide a flow of air.
- Place the pan well away from flammable materials. Remember that the flames will be high. Do not place the pan underneath any overhangs or flammable materials.
- We recommend placing the pan on a non-flammable surface.
- The pan gets very hot. Keep children and pets away.
- The metal will take on a patina after use, which does not affect the pan's performance.
- Exposing the pan to the weather and failing to maintain it can lead to rust and discolouring. This is not covered by the warranty.
- REMEMBER: Do not allow water to collect in the fire barrel. This in combination with the ash will form a thick mixture that can clog the air holes and prevent air flow. This can reduce the effect and make the firepit difficult to clean.

**STORAGE AND MAINTENANCE**

- Cleaning and correct storage will extend lifetime and enhance the appearance.
- Empty ash out of the pan after every use. Wipe any residue if required. Use a dry cloth.
- It is important that the pan is kept free of water and snow, which can cause rust and discolouring. Use a grill cover or keep in a dry place when not in use.
- All parts of the pan are made of 304 stainless steel, which is highly resistant to rust, but is not rustproof.
- Stainless steel will take on a patina due to the heat in time, which is normal and will not affect use.
- Surface rust can occur, especially in coastal areas. This is sanded away with suitable products such as steel wool or similar.

**WARNINGS**

- FCC BBQ Volcano is for outdoor use and must not be used indoors or in a confined space.
- FCC BBQ Volcano gets very hot and must not be moved when in use. Keep children and pets away.
- Avoid contact with any part when in use, serious burns can result! Do not put any furniture or other flammable objects near the pan.
- Do not use the FCC BBQ Volcano indoors. Toxic carbon dioxide can accumulate, causing serious injury and death.
- FCC BBQ Volcano is for private use only
- FCC BBQ Volcano must not be used by anyone under the age of 18 unless closely supervised by an adult. Volcano is not a toy.
- Position the pan so that it cannot cause harm to anyone or anything around it. Remember that the flames can be very high.
- Do not use the pan on a boat or in any form of vehicle.
- When using the pan, exercise the same caution as when lighting a normal fire.
- Do not use the pan before you have read all the safety warnings and instructions for use.
- FCC BBQ Volcano is intended for using ordinary wood and must not be used with any other form of flammable material. Do not use firelighter fluid or other flammable liquids for lighting or during use. They can damage the metal.
- Do not attempt to modify the pan in any way.
- Always place the fire pit on a flat, even and safe surface.
- Never use the fire pit in windy conditions.
- Never lean over the fire when in use. Burns can result.
- Never use water to put out the fire, to avoid damaging the pan and injuring the user.
- Injury or death and damage to materials can result if the above warnings are not heeded.





**FCC BBQ**  
*By The Flying Culinary Circus*

[www.fccbbq.com](http://www.fccbbq.com)

**Contact:**

FCC Products AS, Kjeller Vest 3, 2007 Kjeller, Norway

**E-mail:** [support@fccbbq.com](mailto:support@fccbbq.com)